

# HANDLING VED HJERTESTOP

## 1 Erkendelse af hjertestop


- Tal højt til personen.
- Rusk forsigtigt i personen.
- Skab frie luftveje.
- Kontrollér vejrtrækning.



## 2

### Alarmér

# 1-1-2

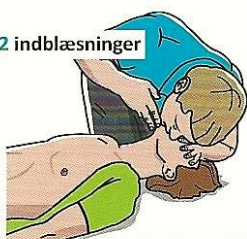


## 3 Start hjertelungeredning

30 brystkompressioner

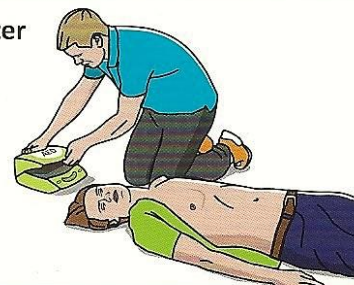


2 indblæsninger



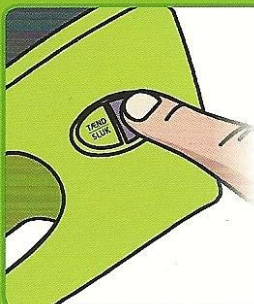
## 4 Hent hjertestarter

- Fortsæt hjertelungeredning mens hjertestarteren hentes.



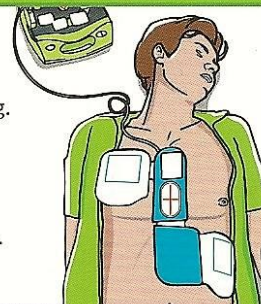
## 5 Tænd hjertestarteren

- Følg hjertestarterens instruktioner.



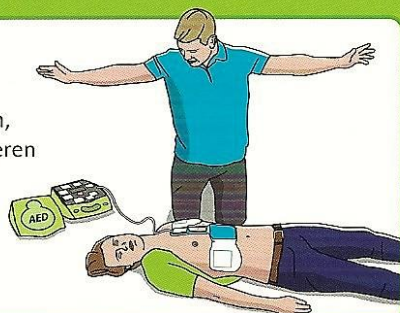
## 6 Anbring stødpads

- Fjern tøj og kraftig behåring.
- Anbring stødpadsene, så det røde kryds er midt på brystkassen.
- Træk folien af stødpadsene.




## 7 Analyserer

- Rør ikke personen, mens hjertestarteren analyserer, om personen har hjertestop.



## 8 Stød

- Hvis stød anbefales, tryk på den blinkende stødknap.
- Rør ikke personen.



## 9 Følg instruktionen

30 brystkompressioner

2 indblæsninger

Stød



## 10 Gør en forskel

- Følg instruktionen, indtil redningspersonale overtager.

